

EMPRESA: MLD
 LINEA:
 MODELO: Binario
 ART 0001/B

W32

FICHA DE PRODUCTO 1/I05
 SECUENCIA DE OPERACIONES Hoja 3/20



DESCRIPCION: Campera deportiva de neoprene con recortes de tejido respirable, forrera en polar, capucha desmontable y bolsillos ojal delanteros con cierre

N OP	DESCRIPCION	ESQUEMA COSTURA	TIPO DE PUNTADA	MAQ	TIPO Y N AGUJA	TIPO Y N DE HILO
10	Unir Delantero Superior con inferior, cerrando pinza		Costura Superpuesta Ssa 		Recta 1	Aguja Punta N14 Hilo 100% PES
20	Pespuntear a 3 mm de la costura, sobre el delantero superior.		Costura Plegada Lsb 3mm 		Recta 1	Aguja Punta N14 Hilo 100% PES
30	Unir costado a Delantero, colocando Grifa		Costura Superpuesta Ssa 		Recta 1	Aguja Punta N14 Hilo 100% PES
40	Dar vuelta y pespuntear a 3mm de la costura, sobre el lado superior.		Costura Plegada Lsb 3mm 		Recta 1	Aguja Punta N14 Hilo 100% PES
50	Unir costados por centro de espalda.		Costura Superpuesta Ssa 		Recta 1	Aguja Punta N14 Hilo 100% PES
60	Unir Espalda a Costados.		Costura Superpuesta Ssa 		Recta 1	Aguja Punta N14 Hilo 100% PES

OMITIDO POR OFICINA DE PRODUCCION
 EMISOR: Mariana Lastra Duche FECHA:30/6/2004

FIRMA

DIRIGIDO A OFICINA DE
 RECEPTOR:.....FECHA:.....

FIRMA

MODIFICACION, CONFIRMACION O DESAPROBACION DEL PRODUCTO

EMPRESA: MLD
 LINEA:
 MODELO: Binario
 ART 0001/B

W32

FICHA DE PRODUCTO 1/I05
 SECUENCIA DE OPERACIONES Hoja 3/20



DESCRIPCION: Campera deportiva de neoprene con recortes de tejido respirable, forrera en polar, capucha desmontable y bolsillos ojal delanteros con cierre

N OP	DESCRIPCION	ESQUEMA COSTURA	TIPO DE PUNTADA	MAQ	TIPO Y N° AGUJA	TIPO Y N° DE HILO
70	Pespuntear a 3mm de la costura, sobre la pieza superior		Costura Plegada Lsb 3mm 		Recta 1	Aguja Punta N14 Hilo 100% PES
80	Unir mangas a hombros		Costura Superpuesta Ssa 		Recta 1	Aguja Punta N14 Hilo 100% PES
90	Unir bajomanga a costado		Costura Superpuesta Ssa 		Recta 1	Aguja Punta N14 Hilo 100% PES
100	Unir manga y hombro a bajomanga y costado		Costura Superpuesta Ssa 		Recta 1	Aguja Punta N14 Hilo 100% PES
110	Pespuntear a 5mm de la costura, sobre la pieza superior		Costura Plegada Lsb 5mm 		Recta 1	Aguja Punta N14 Hilo 100% PES
120	Unir piezas inferiores		Costura Superpuesta Ssa 		Recta 1	Aguja Punta N14 Hilo 100% PES

OMITIDO POR OFICINA DE PRODUCCION
 EMISOR: Mariana Lastra Duche FECHA:30/6/2004

FIRMA

DIRIGIDO A OFICINA DE
 RECEPTOR:.....FECHA:.....

FIRMA

MODIFICACION, CONFIRMACION O DESAPROBACION DEL PRODUCTO

EMPRESA: MLD
 LINEA:
 MODELO: Binario
 ART 0001/B

W32

FICHA DE PRODUCTO 1/I05
 SECUENCIA DE OPERACIONES Hoja 3/20



DESCRIPCION: Campera deportiva de neoprene con recortes de tejido respirable, forrera en polar, capucha desmontable y bolsillos ojal delanteros con cierre

N OP	DESCRIPCION	ESQUEMA COSTURA	TIPO DE PUNTADA	MAQ	TIPO Y N° AGUJA	TIPO Y N° DE HILO
130	Unir pieza inferior a prenda, dejando las aberturas de bolsillo		Costura Superpuesta Ssa 	 Puntada Doble 301	Recta 1	Aguja Punta N14 Hilo 100% PES
140	Cortar abertura de bolsillo					
150	Unir Bolsa Bolsillo del derecho junto con mitad inferior de cierre al delantero.		Costura Superpuesta Ssa 	 Puntada Doble 301	Recta 1	Aguja Punta N14 Hilo 100% PES
160	Dar vuelta hacia adentro y unir segunda bolsa de bolsillo junto con el resto del cierre.		Costura Superpuesta Ssa 	 Puntada Doble 301	Recta 1	Aguja Punta N14 Hilo 100% PES
170	Dar vuelta segunda bolsa hacia adentro y Unirla a la otra.		Costura Superpuesta Ssa 	 Puntada Doble 301	Recta 1	Aguja Punta N14 Hilo 100% PES
180	Pespuntear la abertura de bolsillo a 5 mm de su borde, junto con la union pieza inferior/penda realizada anteriormente		Costura Plegada Lsb 5mm 	 Puntada Doble 301	Recta 1	Aguja Punta N14 Hilo 100% PES

OMITIDO POR OFICINA DE PRODUCCION
 EMISOR: Mariana Lastra Duche FECHA: 30/6/2004

DIRIGIDO A OFICINA DE
 RECEPTOR: FECHA:

FIRMA

FIRMA

MODIFICACION, CONFIRMACION O DESAPROBACION DEL PRODUCTO

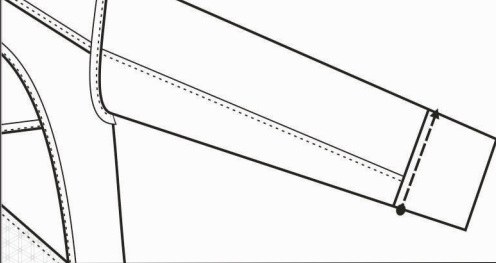


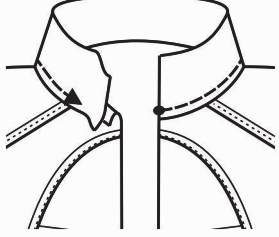


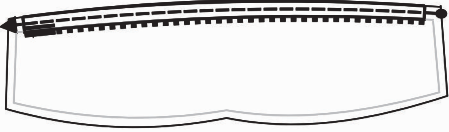


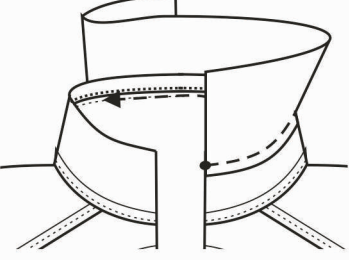


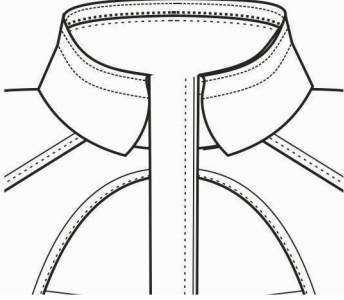


EMPRESA: MLD
 LINEA:
MODELO: Binario
ART 0001/B

W32

FICHA DE PRODUCTO 1/I05
 SECUENCIA DE OPERACIONES Hoja 3/20



DESCRIPCION: Campera deportiva de neoprene con recortes de tejido respirable, forrera en polar, capucha desmontable y bolsillos ojal delanteros con cierre

N OP	DESCRIPCION		ESQUEMA COSTURA	TIPO DE PUNTADA	MAQ	TIPO Y N AGUJA	TIPO Y N DE HILO
190	Unir puño a manga		Costura Superpuesta Ssa 	 Puntada Doble 301	Recta 1	Aguja Punta N14	Hilo 100% PES
200	Pegar cuello externo a prenda		Costura Superpuesta Ssa 	 Puntada Doble 301	Recta 1	Aguja Punta N14	Hilo 100% PES
210	Unir cierre reversible de 40cm a cuello interno por el derecho		Costura Superpuesta Ssa 	 Puntada Doble 301	Recta 1	Aguja Punta N14	Hilo 100% PES
220	Unir cuello interno a cuello externo por el extremo del cierre		Costura Superpuesta Ssa 	 Puntada Doble 301	Recta 1	Aguja Punta N14	Hilo 100% PES
230	Doblar Cuello interno y respuntar a 5mm del borde de cierre y a 4mm del borde superior del cuello		Costura Plegada Lsb 3mm 	 Puntada Doble 301	Recta 1	Aguja Punta N14	Hilo 100% PES

OMITIDO POR OFICINA DE PRODUCCION
 EMISOR: Mariana Lastra Duche FECHA:30/6/2004

FIRMA

DIRIGIDO A OFICINA DE
 RECEPTOR:.....FECHA:.....

FIRMA

MODIFICACION, CONFIRMACION O DESAPROBACION DEL PRODUCTO

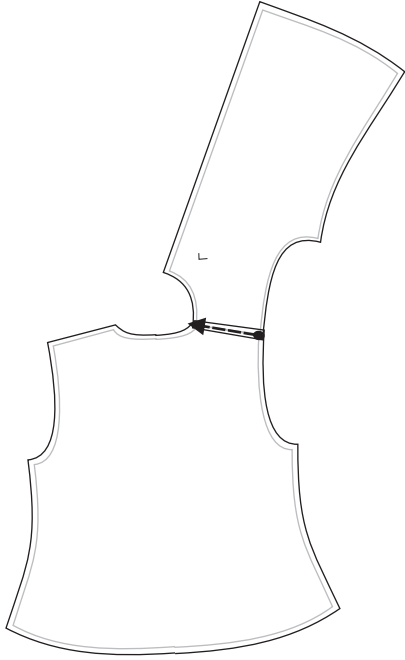


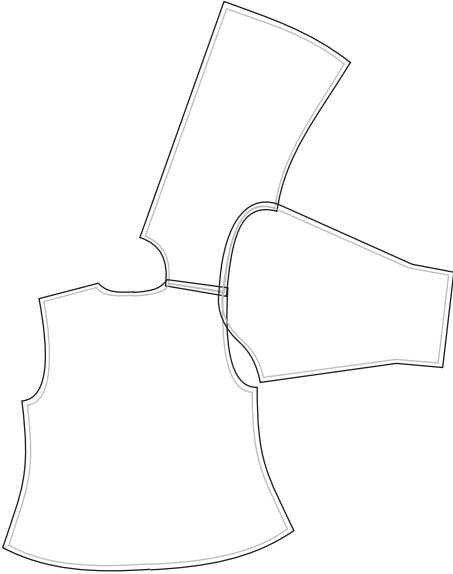


EMPRESA: MLD
 LINEA:
MODELO: Binario
ART 0001/B

W32

FICHA DE PRODUCTO 1/I05
 SECUENCIA DE OPERACIONES Hoja 3/20



DESCRIPCION: Campera deportiva de neoprene con recortes de tejido respirable, forrerie en polar, capucha desmontable y bolsillos ojal delanteros con cierre

N OP	DESCRIPCION		ESQUEMA COSTURA	TIPO DE PUNTADA	MAQ	TIPO Y N AGUJA	TIPO Y N DE HILO
240	Unir Espalda y delanteros de Forrerie		Costura Superpuesta Ssa 	 Puntada Doble 301	Recta 1	Aguja Punta N14	Hilo 100% PES
250	Unir mangas		Costura Superpuesta Ssa 	 Puntada Doble 301	Recta 1	Aguja Punta N14	Hilo 100% PES

OMITIDO POR OFICINA DE PRODUCCION
 EMISOR: Mariana Lastra Duche FECHA: 30/6/2004

FIRMA

DIRIGIDO A OFICINA DE
 RECEPTOR: FECHA:

FIRMA

MODIFICACION, CONFIRMACION O DESAPROBACION DEL PRODUCTO

EMPRESA: MLD
 LINEA:
 MODELO: Binario
 ART 0001/B

W32

FICHA DE PRODUCTO 1/I05
 SECUENCIA DE OPERACIONES Hoja 3/20



DESCRIPCION: Campera deportiva de neoprene con recortes de tejido respirable, forrerie en polar, capucha desmontable y bolsillos ojal delanteros con cierre

N OP	DESCRIPCION		ESQUEMA COSTURA	TIPO DE PUNTADA	MAQ	TIPO Y NTIPO Y N AGUJA	TIPO Y N DE HILO
260	Unir cuello interno a forrerie, junto a etiqueta de marca en la espalda		Costura Superpuesta Ssa 	 Puntada Doble 301	Recta 1	Aguja Punta N14	Hilo 100% PES
270	Fijar cuello, uniendo de hombro a hombro la forrerie con la capa externa, sobre la costura del cuello		Costura Superpuesta Ssa 	 Puntada Doble 301	Recta 1	Aguja Punta N14	Hilo 100% PES
280	Unir Puño a Manga		Costura Superpuesta Ssa 	 Puntada Doble 301	Recta 1	Aguja Punta N14	Hilo 100% PES
290	Cerrar ruedo		Costura Superpuesta Ssa 	 Puntada Doble 301	Recta 1	Aguja Punta N14	Hilo 100% PES
300	Coser vivo del cierre al delantero.		Costura Superpuesta Ssa 	 Puntada Doble 301	Recta 1	Aguja Punta N14	Hilo 100% PES

OMITIDO POR OFICINA DE PRODUCCION
 EMISOR: Mariana Lastra Duche FECHA:30/6/2004

FIRMA

DIRIGIDO A OFICINA DE
 RECEPTOR:.....FECHA:.....

FIRMA

MODIFICACION, CONFIRMACION O DESAPROBACION DEL PRODUCTO

EMPRESA: MLD

LINEA:

MODELO: Binario

ART 0001/B

W32

FICHA DE PRODUCTO 1/I05

SECUENCIA DE OPERACIONES Hoja 3/20

DESCRIPCION: Campera deportiva de neoprene con recortes de tejido respirable, forrerie en polar, capucha desmontable y bolsillos ojal delanteros con cierre

N OP	DESCRIPCION	ESQUEMA COSTURA	TIPO DE PUNTADA	MAQ	TIPO Y NTIPO Y N AGUJA DE HILO
310	Unir por el revers cierre 55 cm reversible a solo un lado de la prenda, junto al vivo y la forrerie		 Puntada Doble 301	Recta 1	Aguja Punta N14 Hilo 100% PES
320	Abrir un costado de la forrerie				
330	Coser del revers el lado del cierre que queda, junto a la forrerie y el vivo		 Puntada Doble 301	Recta 1	Aguja Punta N14 Hilo 100% PES
340	Abrir la costura de una manga				
350	Cerrar la abertura del costado, colocando Grifa	 Costura Superpuesta Ssa	 Puntada Doble 301	Recta 1	Aguja Punta N14 Hilo 100% PES

OMITIDO POR OFICINA DE PRODUCCION
EMISOR: Mariana Lastra Duche FECHA: 30/6/2004

FIRMA

DIRIGIDO A OFICINA DE
RECEPTOR: FECHA:

FIRMA

MODIFICACION, CONFIRMACION O DESAPROBACION DEL PRODUCTO

EMPRESA: MLD

LINEA:

MODELO: Binario

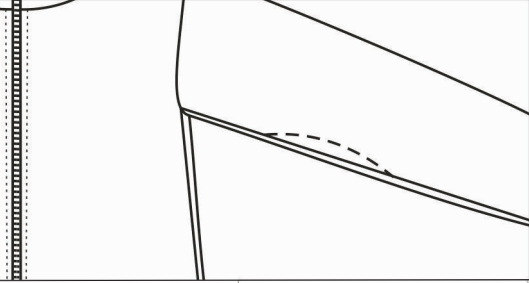


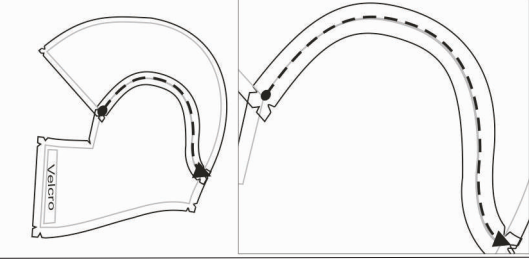


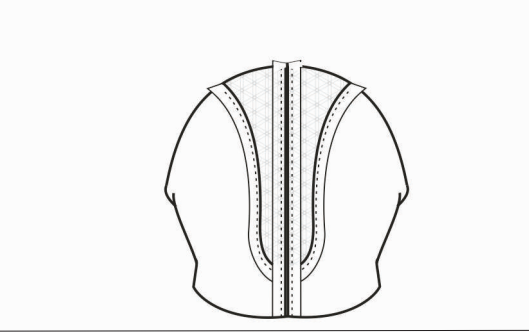


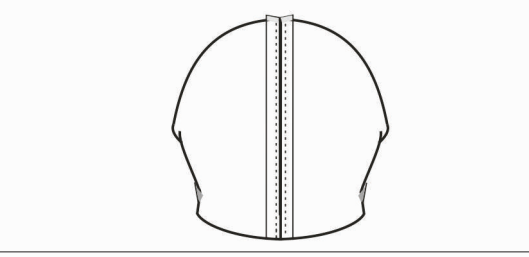

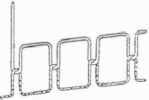
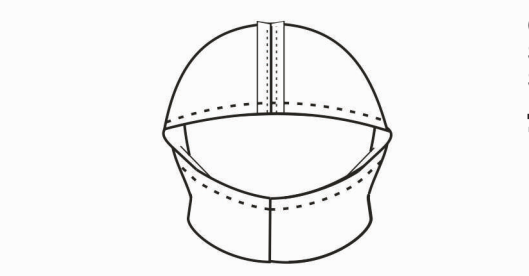




ART 0001/B

W32

FICHA DE PRODUCTO 1/I05

SECUENCIA DE OPERACIONES Hoja 3/20

DESCRIPCION: Campera deportiva de neoprene con recortes de tejido respirable, forrerie en polar, capucha desmontable y bolsillos ojal delanteros con cierre

N OP	DESCRIPCION		ESQUEMA COSTURA	TIPO DE PUNTADA	MAQ	TIPO Y N° AGUJA	TIPO Y N° DE HILO
360	Cerrar abertura de manga por el derecho		Costura Superpuesta Ssa 	 Puntada Doble 301	Recta 1	Aguja Punta N14	Hilo 100% PES
370	Unir Capucha inferior con superior		Costura Superpuesta Ssa 	 Puntada Doble 301	Recta 1	Aguja Punta N14	Hilo 100% PES
380	Unir ambos laterales de la capucha		Costura Superpuesta Ssa 	 Puntada Doble 301	Recta 1	Aguja Punta N14	Hilo 100% PES
390	Unir Forrerie de capucha		Costura Superpuesta Ssa 	 Puntada Doble 301	Recta 1	Aguja Punta N14	Hilo 100% PES
400	Unir capucha a forrerie., Excepto parte inferior y un extremo lateral. Pespuntear luego a 5mm del borde		Costura Superpuesta Ssa  SSc 	 Puntada Doble 301  Puntada Doble 301	Recta 1 Recta 1	Aguja Punta N14 Aguja Punta N14	Hilo 100% PES Hilo 100% PES

OMITIDO POR OFICINA DE PRODUCCION
EMISOR: Mariana Lastra Duche FECHA:30/6/2004

FIRMA

DIRIGIDO A OFICINA DE
RECEPTOR:.....FECHA:.....

FIRMA

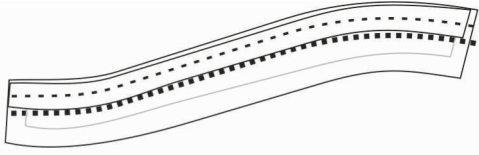


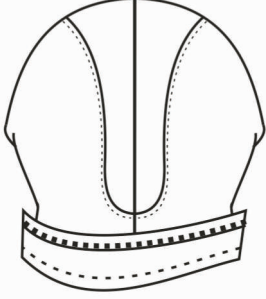


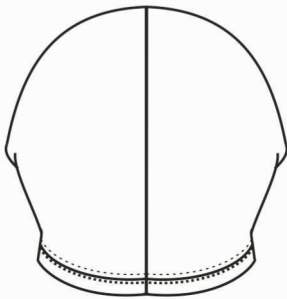


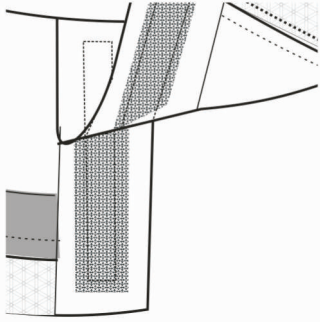




MODIFICACION, CONFIRMACION O DESAPROBACION DEL PRODUCTO

EMPRESA: MLD
 LINEA:
MODELO: Binario
ART 0001/B

W32

FICHA DE PRODUCTO 1/I05
 SECUENCIA DE OPERACIONES Hoja 3/20

DESCRIPCION: Campera deportiva de neoprene con recortes de tejido respirable, forrera en polar, capucha desmontable y bolsillos ojal delanteros con cierre

N OP	DESCRIPCION		ESQUEMA COSTURA	TIPO DE PUNTADA	MAQ	TIPO Y N AGUJA	TIPO Y N DE HILO
410	Unir cierre por derecho cierre 40cm reversible vista capucha		Costura Superpuesta Ssa 	 Puntada Doble 301	Recta 1	Aguja Punta N14	Hilo 100% PES
420	Unir vista capuch capucha. Dobla respuntar		Costura Superpuesta Ssa 	 Puntada Doble 301	Recta 1	Aguja Punta N14	Hilo 100% PES
430	Unir Vista capuch forrera capucha.		Costura Superpuesta Ssa 	 Puntada Doble 301	Recta 1	Aguja Punta N14	Hilo 100% PES
440	Dar vuelta y cose l el derecho el lat faltante de capuche. Aplicar Velcro		SSc  Costura Superpuesta Ssa 	 Puntada Doble 301  Puntada Doble 301	Recta 1 Recta 1	Aguja Punta N14 Aguja Punta N14	Hilo 100% PES Hilo 100% PES

OMITIDO POR OFICINA DE PRODUCCION
 EMISOR: Mariana Lastra Duche FECHA:30/6/2004

FIRMA

DIRIGIDO A OFICINA DE
 RECEPTOR:.....FECHA:.....

FIRMA

MODIFICACION, CONFIRMACION O DESAPROBACION DEL PRODUCTO